



ගාස්තුව, නායයැම් හා නායයැම් අධි අවදානම හේතුවෙන් කම පදිංචි ස්ථානයන්ගෙන් ඉවත් කරන ලද ප්‍රමාණය වාර්තා පදිංචි කිරීම
2019.04.04 දිනට වාර්තා අනුව


ප්‍රාදේශීය ලේකම් කොට්ඨාසය	විකල්ප අවස්ථා යටතේ නැවත පදිංචි කිරීම																			ප්‍රාදේශීය ලේකම්වරුන් වෙත ලබාදී ඇති ප්‍රතිපාදන ප්‍රමාණය (රු.)	මෙවැනි වට ඉඩම් කඩවිල ලබාදී ඇති හා නිවාස ඉදිකිරීම සඳහා ඉඩමක් සතුව පවතින වාරිකය	ආරම්භ කර ඇති පවුල් සංඛ්‍යාව (වාරික ලබාදී ඇති)	මුළු වියදම (රු.)	ඉතිරි ප්‍රතිපාදන ප්‍රමාණය (රු.)	සමස්ත ප්‍රමාණය (රු.)				
	ඉඩම් ඉඩම්				රජයේ ඉඩමක				රජයේ ඉඩමක රජයේ				නිවාස සහිත ඉඩමක් මිලදී				නිවාස ඉදිකිරීම												
	සංඛ්‍යාව	වියදම	සංඛ්‍යාව	වියදම	සංඛ්‍යාව	වියදම	සංඛ්‍යාව	වියදම	සංඛ්‍යාව	වියදම	සංඛ්‍යාව	වියදම	සංඛ්‍යාව	වියදම	සංඛ්‍යාව	වියදම	සංඛ්‍යාව	වියදම	සංඛ්‍යාව							වියදම			
A	B	C	D	E	F	G	H	I	J	K	L	M	N	O	P	Q	R	S	T										
අයගම	68	50	146	264	23	4	2,200,000	160	118	62,650,000	66	18	13,475,000	14	9	14,400,000	2	2		97,725,000	151	56	41	17	3	92,725,000	5,000,000	7,000,000	
බලන්ගොඩ	0	0	41	41	1	1	900,000	3	3	1,200,000	3	3	1,500,000	1						4,300,000	7	3		1		3,600,000	700,000	700,000	
ඇහැලියගොඩ	0	33	279	312	5	5	4,400,000	55	42	51,100,000	131	61	7,100,000	30	18	27,713,585	25	25	65	104,713,585	149	48	45	35	24	90,313,585	14,400,000	116,400,000	
ඇලපාන	12	8	128	148				84	77	30,800,000	54			10	7	10,990,000			2	53,790,000	84	45	16	6	5	41,790,000	12,000,000		
ගොඩකවෙල	0	0	13	13				3	2	1,190,000	8	8	2,190,000	2					1	3,380,000	9	9	3			3,380,000	0	1,300,000	
කහවත්ත	12	0	41	53	1	1	600,000	1	1	400,000	45								8	1,000,000	1	2				1,000,000	0	22,500,000	
කලවාන	40	61	159	260	22	6	700,000	113	52	33,850,000	77			20	7	9,585,000			7	44,135,000	63	38	13	3	2	44,135,000	0	5,600,000	
කිරිඇල්ල	5	4	105	114				12	4	3,851,450	68	63	24,998,300	3	3	4,600,000			26	38,449,750	70	41	2			33,449,750	5,000,000	10,000,000	
කොලොන්න	0		6	6				2	1	900,000	3	3	3,530,000	1					1	5,130,000	4	4	3	3		4,430,000	700,000	1,200,000	
කුරුවිට	0	22	69	91	2	2	2,600,000	23	13	16,100,000	53	51	41,575,000	1	1	1,600,000			11	64,400,000	67	59	59	54	13	61,875,000	2,525,000	40,800,000	
නිව්විල	0	38	203	241	5	5	5,700,000	27	14	13,675,000	158	134	100,425,000	14	11	17,200,000	1		17	147,360,000	164	153	131	92	20	137,000,000	10,360,000	10,000,000	
ඕපනායක	1	1	73	75																								0	
පැල්මඩුල්ල	45	0	179	224	4	2	1,400,000	12	10	6,200,000	192			6	3	4,740,000			12	16,340,000	15	8	4	2		12,340,000	4,000,000	4,000,000	
රත්නපුර	43	8	32	83	3			4	3	3,000,000	7	4	1,400,000	2					6	7,000,000	7	6	3	1		4,400,000	2,600,000		
වැලිගොපොල	6	1	5	12	8	6	1,200,000				5									1,200,000	11					1,200,000	0		
ඉඩුල්ලේ			3	3	3															0						0	0	0	
මුළු එකතුව	232	226	1,482	1,940	77	32	19,700,000	499	340	224,916,450	870	345	196,193,300	104	59	90,828,585	28	27	0	588,923,335	802	472	320	214	67	531,638,335	57,285,000	219,500,000	

ලැබීම 2017
 ලැබීම 2018
 ලැබීම 2019

සකස් කළේ: 
 4/8

පරීක්ෂා කළේ: 

74,475,000
 533,567,190
 66,160,000


 දිස්ත්‍රික් ලේකම්
 රත්නපුර

